

Manuál k vytvoření Individuálního studijního plánu (ISP)

Obsah

I. Seznámení s Oborovým studijním plánem	2
II. Přidání povinnosti pomocí kódu.....	6
III. Přidání povinnosti bez kódu	10
IV. Nastavení roku plnění	14
V. Přidání postupu v přípravě disertační práce a popisu průběhu studia	15
VI. Předání ISP školiteli	17

I. Seznámení s Oborovým studijním plánem

Na adrese plany.ff.cuni.cz se seznámte se svým oborovým studijním plánem (OSP). Nabídka se rozbaluje zleva doprava, nejprve tedy vyberete *jednoobor*, poté *doktorské* studium, poté příslušný *program (obor)* a nakonec rok přijetí *2024*. Pod tabulkou se Vám zobrazí odkaz na soubor ke stažení, přes který si OSP otevřete.

The screenshot shows a web interface for selecting a study plan. It consists of four main sections:

- Samostatnost / sdruženost (oborovost):** A dropdown menu with options "samostatné – jednoobor" (selected) and "sdružené – dvouobor".
- Druh studia:** A dropdown menu with options "bakalářské", "doktorské" (selected), "magisterské pětileté", and "navazující magisterské".
- Program (obor):** A list of programs with "Anglofonní literatury a kultury" selected. Other visible options include "Anglická a americká literatura", "Anglický jazyk", "Anglophone literatures and cultures", "Aplikovaná lingvistika se zaměřením na didaktiku jazyka", "Archeologie pravěku a středověku", "Asian history and culture", "Auxiliary historical sciences", "Blízkovýchodní studia", "Classical archaeology", "Clinical psychology and health psychology", and "České dějiny".
- Rok přijetí:** A dropdown menu with years from 2017 to 2024, with "2024" selected.

Soubor ke stažení

[Otevřít studijní plán oboru Anglofonní literatury a kultury \(doktorské studium\) platný pro studenty přijaté v letech 2021 až 2024](#)

Většinu OSP (předměty, které jsou povinné a shodné pro všechny studenty příslušného oboru) jsme Vám do Vašeho ISP v SIS už vložili. Vaším úkolem je přidat položky povinně volitelné, případně volitelné, a nastavit roky plnění u povinností, u nichž máte možnost si rok plnění určit sami (po dohodě se školitelem). Výčet všech položek, které je třeba v SIS dovyplnit, najdete na konci každého OSP pod nadpisem Instrukce pro sestavování individuálního studijního plánu, např.:

INSTRUKCE PRO SESTAVOVÁNÍ INDIVIDUÁLNÍHO STUDIJNÍHO PLÁNU

Základní verzi ISP vytváří v SIS Oddělení vědy, přičemž každému doktorandovi automaticky zapisuje všechny povinnosti, které jsou jednoznačně dané pro všechny studenty oboru (tj. u nichž je v rámcovém plánu výše uveden jednoznačný kód). Jakmile je tento základní ISP vytvořen, student po dohodě se školitelem musí v SIS dovyplnit:

1. Zvolený *Cizí jazyk*, který vybírá z nabídky jazyků asociované v SIS s daným plánem.
2. Individuální studijní povinnosti dle specifikace uvedené v plánu výše. Tyto povinnosti lze zadat buď volbou některého již existujícího předmětu, nebo (pokud daný předmět v SIS dosud neexistuje) zadáním tzv. „popisu předmětu“, který danou povinnost slovně popisuje s tím, že s nějakým předmětem v SIS bude asociována až později.
3. Rok plnění u všech povinností, u nichž výše uvedený oborový plán určuje časové rozpětí.

Na adrese is.cuni.cz/studium se poté přihlaste do SIS. Pokud máte na výběr více uživatelských rolí, zvolte z nabídky své aktuální doktorské studium. Svůj ISP pak naleznete v modulu *Individuální studijní plán*:



477:37 Textový režim Jiná role

Výuka



Termíny zkoušek - vypisování



Výsledky zkoušek



Státní závěrečné zkoušky



Státní závěrečné zkoušky -
protokoly



Šetření



Rozpis výuky



Předměty



Zápis studentů do předmětů



Záznamník učitele



Studentské a závěrečné práce



Studijní publikace

Rozvrh





Individuální studijní plán Ph.D.
studentů



Rozvrh NG

Pomocí modré ikony si založíte plán:

Jméno a příjmení	Stav plánu	Fakulta	Plán	Studijní stav	Rok přijetí	Obor studia	Školitel	Konzultant
<input type="checkbox"/>	FF		 Plán není založen	studuje	2022			




Pokud budete potřebovat práci přerušit, můžete se zde k tvorbě plánu opět vrátit pomocí modré ikony:

Individuální studijní plán Ph.D. studentů (verze: 711) Studium:

Hledání v individuálních studijních plánech Filozofická fakulta

56:54 Plán

Jméno a příjmení	Stav plánu	Plán	Studijní stav	Rok přijetí	Obor studia	Školitel
	 návrh ISP -> student	22247	studuje	2022	ZAK	

[Oddělení informačních systémů](#) [Studijní oddělení](#) [FAQ](#) [Oddělení doktorského studia a akademických kvalifikací](#)

Do **31. 10. 2024** (nebo do dřívějšího předání školiteli) zde můžete své ISP editovat. Plán doplňte v souladu s *Instrukcemi pro sestavování individuálního studijního plánu* a po domluvě se školitelem.

II. Přidání povinnosti pomocí kódu

Pokud znáte kód povinnosti, kterou je třeba přidat, postupujte následovně:

Krok 1 - zaklikněte kolonku „předmět“ a kliknete na políčko „přidat“.

Průběh studia				
Přehled povinností				
	?	Typ	Kód	Název, podrobnosti
<input checked="" type="checkbox"/>		předmět	AXKADOS01	Doktorandský seminář I
<input checked="" type="checkbox"/>		předmět	AXKADOS02	Doktorandský seminář II
<input checked="" type="checkbox"/>		předmět	AXKADOS03	Doktorandský seminář III
<input checked="" type="checkbox"/>		předmět	AXKADOS04	Doktorandský seminář IV
<input checked="" type="checkbox"/>		předmět	AXKADIS02	Komentovaná osnova práce
<input checked="" type="checkbox"/>		předmět	AXKADIS03	Předkládání částí kapitol dizertační práce
<input checked="" type="checkbox"/>		předmět	AXKAOAK09	Aktivní účast na konferenci
<input checked="" type="checkbox"/>		předmět	AXKAOAK10	Odborná publikace
<input checked="" type="checkbox"/>		předmět	AXKAOAK11	Zahraniční stáž
<input checked="" type="checkbox"/>		předmět	AXKASPE22	Umění a archeologie starořeckého světa a římské říše
<input checked="" type="checkbox"/>		předmět	AXKATMS02	Teoreticko-metodologický seminář I
<input checked="" type="checkbox"/>		předmět	AXKATMS03	Teoreticko-metodologický seminář II



přidat předmět ...


Student akce:

Krok 2 – vyplňte kód předmětu, rok plnění a klikněte na políčko „Ulož“

Editace povinnosti

⚠ Podle ustanovení Studijního a zkušebního řádu UK není možno do ISP vkládat předměty absolvované v p

* Kód předmětu: AXJAZ0001 Angličtina  

* Akademický rok: 2022/2023 



Semestr: žádný zimní letní oba


Pokud znáte pouze část kódu, typicky je to tak u oborové zkoušky, klikněte u kódu předmětu na ikonku lupy, čímž se Vám otevře nové okno:

Krok 1

Editace povinnosti

⚠ Podle ustanovení Studijního a zkušebního řádu UK není možno do ISP vkládat předměty absolvované v předchozím studiu. Takové předměty se nenabízejí v dialogích pro přidání a párování předmětů.

* Kód předmětu:  

* Akademický rok: ... 

Semestr: žádný zimní letní oba

[🏠](#) [👤](#) Oddělení informačních systémů [Studijní oddělení](#) [FAQ](#) [Oddělení doktorského studia a akademických kvalifikací](#)

Krok 2 – zadejte začátek kódu nebo název předmětu, čímž dojdete k seznamu specializací a vyberte z nich tu, na které jste se domluvili se školitelem:

Vyhledávání:Kód předmětu

Fakulta: Filozofická fakulta

Pracoviště: ---

Název:

Kód: AXCJSPE

Vyhledej

Kód	Název	Pracoviště	Fakulta
AXCJSPE02	Volitelný předmět I	21-UCJTK	FF
AXCJSPE03	Písemná práce	21-UCJTK	FF
AXCJSPE04	Onomastika	21-UCJTK	FF
AXCJSPE05	Sociolingvistika	21-UCJTK	FF
AXCJSPE06	Stratifikace jazyka	21-UCJTK	FF
AXCJSPE07	Slang	21-UCJTK	FF

Krok 3 – dále je již postup stejný – zadáte rok plnění a kliknete na uložit:

Editace povinnosti

Podle ustanovení Studijního a zkušebního řádu UK není možno do ISP vkládat předměty absolvované v předchozím studiu.

* Kód předmětu: AXCJSPE05 Sociolingvistika

* Akademický rok: 2022/2023

Semestr: žádný zimní letní

Ulož Zpět bez uložení změn

V případě potřeby můžete předmět smazat přes ikonku u předmětu:

+ Průběh studia				
- Přehled povinností				
?	?	Typ	Kód	Název, podrobnosti
		předmět	05	Sociolingvistika
✗		předmět	AXKADOS01	Doktorandský seminář I
✗		předmět	AXKADOS02	Doktorandský seminář II
...			AXKADOS03	

III. Přidání povinnosti bez kódu

Pokud kód neznáte - typicky je to u individuální studijní povinnosti - můžete povinnost vytvořit pomocí *popisu předmětu* (konkrétní kód k ní může být přiřazen později na základě již existujícího předmětu nebo předmětu, který Vám nově založí Vaše referentka na Oddělení doktorského studia a akademických kvalifikací na základě pokynu Vašeho školitele):

Krok1.:


<input type="checkbox"/>	<input type="checkbox"/>	předmět	AXKADIS02	komunikovaná ústní práce
<input checked="" type="checkbox"/>	<input type="checkbox"/>	předmět	AXKADIS03	Předkládání částí kapitol dizertační práce
<input checked="" type="checkbox"/>	<input type="checkbox"/>	předmět	AXKAOAK09	Aktivní účast na konferenci
<input checked="" type="checkbox"/>	<input type="checkbox"/>	předmět	AXKAOAK10	Odborná publikace
<input checked="" type="checkbox"/>	<input type="checkbox"/>	předmět	AXKAOAK11	Zahraniční stáž
<input checked="" type="checkbox"/>	<input type="checkbox"/>	předmět	AXKASPE22	Umění a archeologie starořeckého světa a římské říše
<input checked="" type="checkbox"/>	<input type="checkbox"/>	předmět	AXKATMS02	Teoreticko-metodologické
<input checked="" type="checkbox"/>	<input type="checkbox"/>	předmět	AXKATMS03	Teoreticko-metodologické

přidat předmět popis předmětu skupiny předmětů

Student akce:

Krok 2:

Editace povinnosti

 Podle ustanovení Studijního a zkušebního řádu UK není možno do ISP vkládat předměty absolvované v předchozím studiu. Takové předměty se nenabízejí v dialogích pro přidání a párování předmětů.

* Název předmětu:

Upřesnění povinnosti (nevyplňujte v případě publikace a konference):

Maximální délka **2500** znaků, zadáno **130**, zbývá **2370**.

* Akademický rok:

Semestr: žádný zimní letní oba

Před přidáním povinnosti bez kódu ověřte, zda Váš obor nemá definovanou skupinu předmětů, z nichž by si bylo možné vybrat:

Krok 1:

		předmět	AXKAOAK10	Odborná publikace
		předmět	AXKAOAK11	Zahraniční stáž
		předmět	AXKASPE22	Umění a archeologie starořeckého světa a římské říše
		předmět	AXKATMS02	Teoreticko-metodologický seminář I
		předmět	AXKATMS03	Teoreticko-metodologický seminář II

přidat předmět popis předmětu skupiny předmětů

Student akce:

Krok 2

Filtr:

Typ skupiny předmětů:

Pouze nezapsané předměty a předměty s možností opakovaného zápisu

Podle ustanovení Studijního a zkušebního řádu UK není možno do ISP vkládat předměty absolvované v předchozím studiu. Takové předměty se nenabízejí v dialogích pro přidání a párování předmětů.

Krok 3

Filtr:

Typ skupiny předmětů: PVP Jazyky Klasické archeologie ▼

Pouze nezapsané předměty a předměty s možností opakovaného zápisu

Akademický rok	Semestr	Kód předmětu	Předměty	Kapacita
Volné předměty				
<input checked="" type="checkbox"/>	2022/2023 ▼	AXJAZ0001	Angličtina	x
<input type="checkbox"/>	* --- ▼	AXJAZ0002	Francouzština	x
<input type="checkbox"/>	* --- ▼	--- Z0003	Italština	x
<input type="checkbox"/>	* --- ▼	--- Z0005	Němčina	x
<input type="checkbox"/>	* --- ▼	--- 0006	Ruština	x

Akce:

* Označené

IV. Nastavení roku plnění

U všech povinností, u nichž Váš OSP nepředepíše, kdy přesně mají být splněny, nastavte rok plnění:

Krok 1:

		předmět	AXKAOAK09	Aktivní účast na konferenci
		předmět	KAOAK10	Odborná publikace
		předmět	AXKAOAK11	Zahraniční stáž

Krok 2:

Editace povinnosti

Podle ustanovení Studijního a zkušebního řádu UK není možno do ISP vkládat předměty absolvované v

Kód předmětu: Odborná publikace [AXKAOAK10]

* Akademický rok:

Semestr: žádný zimní letní oba

V. Přidání postupu v přípravě disertační práce a popisu průběhu studia

Nově je povinnost přidat do ISP dvě samostatné části, které umožňují podrobnější popis Postupu v přípravě disertační práce a Popisu průběhu studia.

	předmět	AXKAOAK11	Zahraniční stáž	-	2023/2024	
	předmět	AXKATMS02	Teoreticko-metodologický seminář I	-	2023/2024	
	předmět	AXKATMS03	Teoreticko-metodologický seminář II	-	2023/2024	

předmět popis předmětu postup v přípravě disertační práce skupiny předmětů popis průběhu studia

V dalším kroku doplníte komentář a uložíte.

Editace povinnosti

* Popis průběhu studia: Vypíň studente

Maximální délka 15000 znaků, zadáno 14, zbývá 14986.

Detail v ISP po přidání

- Disertační práce a postup v přípravě disertační práce						
?	?	Typ	Název, podrobnosti	Komentář	?	Rok vložení
		disertační práce	Jazyk disertační práce: čeština			2023/2024
		postup v přípravě disertační práce	Vyplň studente...			2023/2024
+ Státní doktorská zkouška a obhajoba disertační práce						
- Průběh studia						
?	?	Název, podrobnosti	Komentář	?	Rok vložení	
		Vyplň studente			2023/2024	

VI. Předání ISP školiteli

Po doplnění všech povinností a roku jejich plnění **předejte ISP školiteli:**

	předmět	OAK11	Zahraníční stáž	2024/2025	oba
	předmět	TMS02	Teoreticko-metodologický seminář I	2024/2025	oba
	předmět	SPE22	Umění a archeologie starořeckého světa a římské říše	2025/2026	oba
	předmět	TMS02	Teoreticko-metodologický seminář II	2025/2026	oba

předmět skupiny předmětů

Student akce:

Po rozkliknutí modulu ISP pak můžete sledovat, v jakém stavu je plán a na kom je momentálně odpovědnost:

Individuální studijní plán Ph.D. studentů (verze: 711) Studium:

Hledání v individuálních studijních plánech Filozofická fakulta

59:54

Jméno a příjmení	Stav plánu	Plán	Studijní stav	Rok přijetí	Obor studia	Školitel
	návrh ISP student ⇒ školitel	22247	studuje	2022	ZAK	

[Oddělení informačních systémů](#) [Studijní oddělení](#) [FAQ](#) [Oddělení doktorského studia a akademických kvalifikací](#)

Univerzita Karlova | Filozofická fakulta