

Manuál pro školitele – jak pracovat s návrhem individuálního studijního plánu

Obsah

I. Přihlášení do modulu ISP a zobrazení Vašich doktorandů	2
II. Detail návrhu plánu a jeho kontrola.....	5
III. Komentovat návrh / vrátit návrh studentovi / předat návrh Oborové radě.....	10

I. Přihlášení do modulu ISP a zobrazení Vašich doktorandů

Po přihlášení do SISu na následující adrese: <http://www.is.cuni.cz/studium>:

SIS Studijní informační systém (verze jádra: 2275) Pondělí 18. července 2022

Role: **Učitel (i pro zápis výsledků a hodnocení PhD studentů), 21-UETN, [AHS], FF** Filozofická fakulta

57:03 Textový režim Jiná role

Výuka

Předměty Zápis studentů do předmětů Záznamník učitele Zkoušek - vypisování Výsledky zkoušek 2

Studentské a závěrečné práce Státní závěrečné zkoušky - (STUDENT) Státní závěrečné zkoušky - (UCITEL)

Rozvrh

Rozvrh NG Individuální studijní plán Ph.D. studentů Konzultace

Přijímací řízení

Elektronická přihláška pro žadatele o stáž Přijímací řízení Podmínky přijímacího řízení Evidence programů CŽV

Pomůcky

Akreditace pro RVH a NAU Komise Pozvánky na státní zkoušky a obhajoby Evidence stáží Studijní sestavy

Rozcestník

Nestudijní agendy

akreditace ng Centrální vyhledávač informačních zdrojů UK Centrální katalog Portál elektronických zdrojů Moodle (E-learning)

1. Když chcete vidět studenty a jejich ISP, musíte po přihlášení do SIS vybrat roli Učitel (i pro zápis výsledků a hodnocení PhD studentů)

2. Poté vyberete modul Individuální studijní plán Ph. D. studentů

Detail filtru v modulu Individuální studijní plán PhD studentů:

Studenti, kterým jsem školitelem nebo konzultantem

Obor studia: **V tomto poli je vždy vyplněn obor studia vašich studentů.**

Přestup: vše s přestupem bez přestupu

Forma studia: ---

Stavy studia: absolvováno zanecháno přerušeno studuje

Typ osoby: Student Školitel Konzultant

Jméno: _____

Příjmení: _____

Stav plánu: ---

Rok začátku studia: 2021/2022
2020/2021
2019/2020
2018/2019
2017/2018

Jen s plánem

Stav hodnocení: ---

Rok hodnocení: ---





Stav studia k 30.9. hodnoceného roku
 Jen s hodnocením
 Plány s nastaveným a neukončeným mimořádným hodnocením

Zobrazit: 50 výsledků na stránku

Kompaktní zobrazení výsledků Tradiční zobrazení výsledků

Zde si můžete vyfiltrvat studenty, kterým jste školitelem nebo konzultantem dle zadaných parametrů.

Je vhodné před každým filtrováním / hledáním vymazat filtr kliknutím na tlačítko "Vymazat filtr", protože si systém pamatuje zadané údaje ve filtru z vašeho předchozího přihlášení do SISu.

☑	Jméno a příjmení ↓ ↓	Stav plánu ↓ ↓	Plán ↓ ↓	Studijní stav ↓ ↓	Rok přijetí ↓ ↓	Obor studia ↓ ↓	Školitel ↓ ↓	Konzultant ↓ ↓
☐		  schváleno - hodnocení plnění ISP - 2020/2021 (A/A)		studuje (01.10.2021)	2017	XARK		
☐		  návrh ISP student ⇒ školitel		studuje (04.08.2022)	2022	7AK		

Výsledky 1-2 z 2 1





Kliknutím na modrou ikonu se vám otevře detail návrhu plánu.

Pod nabídkou polí filtru se vám zobrazí seznam vašich studentů, kde je vedle pole se jménem a příjmením ve Stav plánu zobrazeno, v jakém stavu je návrh plánu, u koho se nachází nebo komu byl předán / vrácen.

II. Detail návrhu plánu a jeho kontrola

Detail návrhu plánu – struktura:

 **Individuální studijní plán Ph.D. studentů** (verze: 711) Pondělí 12. září 2022
Detail individuálního studijního plánu Role: **Učitel (i pro zápis výsledků a hodnocení PhD studentů),** FF 
Filozofická fakulta

58:35    **Plán**
Hledat **Detail ISP**

Detail plánu - NÁVRH


+ Student:

+ Předseda OR:

+ Školitel


+ Konzultant/konzultantka:

- Stav plánu

Odpovědnost: školitel
Předchozí odpovědnost: student
Změna: 07.09.2022 14:34
Komentář školitele/školitelky:
Hodnocení návrhu ISP OR:
Datum zasedání OR:
Datum schválení:
Návrh plánu v PDF: 

+ Historie důvodů vracení návrhu individuálního studijního plánu

- Disertační práce a postup v přípravě disertační práce

Typ	Název, podrobnosti	 Komentář	Rok vložení
disertační práce			2022/2023

Na dalším obrázku je vidět pokračování zobrazení návrhu plánu s uvedeným přehledem povinností. Povinnosti, které jsou povinné dle oborového studijního plánu, jsou studentovi do ISP vloženy automaticky systémem. Na studentovi je, aby si plán upravil a doplnil volitelné předměty. U některých volitelných předmětů si student může zvolit rok plnění po dohodě se svým školitelem.

- Státní doktorská zkouška a obhajoba disertační práce						
Typ	Kód	Název, podrobnosti	Ak. rok	Komentář		
obhajoba disertace	AX0007305	Obhajoba disertační práce	2025/2026			
SDZk	ASDZK0001	Státní doktorská zkouška	2024/2025			

- Průběh studia						
* nenalezena žádná data						

- Přehled povinností						
Typ	Kód	Název, podrobnosti	Ak. rok	Semestr	Komentář	Rok vložení
předmět	AXKADOS01	Doktorandský seminář I	2022/2023	oba		2022/2023
předmět	AXKADOS02	Doktorandský seminář II	2022/2023	oba		2022/2023
předmět	AXKAOAK10	Odborná publikace	2022/2023	oba		2022/2023
předmět	AXCJSPE05	Sociolingvistika	2022/2023	oba		2022/2023
předmět	AXKADOS03	Doktorandský seminář III	2023/2024	oba		2022/2023
předmět	AXKADIS02	Komentovaná osnova práce	2023/2024	oba		2022/2023
předmět	AXKAOAK09	Aktivní účast na konferenci	2023/2024	oba		2022/2023
předmět	AXKADOS04	Doktorandský seminář IV	2024/2025	oba		2022/2023
předmět	AXKADIS03	Předkládání částí kapitol disertační práce	2024/2025	oba		2022/2023
předmět	AXKAOAK11	Zahraniční stáž	2024/2025	oba		2022/2023
předmět	AXKATMS02	Teoreticko-metodologický seminář I	2024/2025	oba		2022/2023
předmět	AXKASPE22	Umění a archeologie starořeckého světa a římské říše	2025/2026	oba		2022/2023
předmět	AXKATMS03	Teoreticko-metodologický seminář II	2025/2026	oba		2022/2023

Školitel akce:	
---	proved'

Ve sloupečku *Komentář* můžete kliknutím na ikonu s tužkou doplnit komentář ke konkrétnímu předmětu. Komentář vložíte v dalším kroku – obrázek níže.

Individuální studijní plán (ISP) Vašeho doktoranda **musí odpovídat oborovému studijnímu plánu (OSP)**, který naleznete na plany.ff.cuni.cz. Nabídka se rozbaluje zleva doprava, nejprve tedy vyberete *jednoobor*, poté *doktorské* studium, poté příslušný *program (obor)* a nakonec rok přijetí **2024**. Pod tabulkou se Vám zobrazí odkaz na soubor ke stažení, přes který si OSP otevřete.

The screenshot shows a web form with four main sections:

- Samostatnost / sdruženost (oborovost):** A dropdown menu with options "samostatné – jednoobor" (selected) and "sdružené – dvouobor".
- Druh studia:** A dropdown menu with options "bakalářské", "doktorské" (selected), "magisterské pětileté", and "navazující magisterské".
- Program (obor):** A list of programs with "Anglofonní literatury a kultury" selected. Other options include "Anglická a americká literatura", "Anglický jazyk", "Anglophone literatures and cultures", "Aplikovaná lingvistika se zaměřením na didaktiku jazyka", "Archeologie pravěku a středověku", "Asian history and culture", "Auxiliary historical sciences", "Blízkovýchodní studia", "Classical archaeology", "Clinical psychology and health psychology", and "Česká dějiny".
- Rok přijetí:** A dropdown menu with years from 2017 to 2024, with "2024" selected.

Soubor ke stažení

[Otevřít studijní plán oboru Anglofonní literatury a kultury \(doktorské studium\) platný pro studenty přijaté v letech 2021 až 2024](#)

Vaší povinností je tedy zkontrolovat, jestli ISP obsahuje všechny náležitosti předepsané OSP a jestli jsou jednotlivým povinnostem přiřazeny roky plnění. Zkontrolujte i téma dizertační práce a její jazyk (v případě chyby u dizertační práce kontaktujte studijní referentku Vašeho programu).

Detail návrhu plánu – vložení komentáře ke konkrétní povinnosti:

Detail plánu - NÁVRH	
<input type="checkbox"/>	Student:
<input type="checkbox"/>	Předseda OR:
<input type="checkbox"/>	Školitel
<input type="checkbox"/>	Konzultant/konzultantka:
<input type="checkbox"/>	Stav plánu

přidat komentář k povinnosti	
Kód předmětu: [AXCJSPE05]	
Akademický rok: 2022/2023	
Semestr:	oba
* Komentář:	<div style="background-color: #ffffcc; height: 150px; border: 1px solid #ccc;"></div>
Maximální délka 255 znaků, zadáno 0, zbývá 255.	
<input type="button" value="Ulož"/>	

Nově si může student přidat do svého ISP dvě samostatné části, které umožňují podrobnější popis, a to postup v přípravě disertační práce a popis průběhu studia.

V návrhu toto najdou pod Přehledem povinností:

		předmět	AXKAOAK11	Zahraniční stáž	-	-	2023/2024	
		předmět	AXKATMS02	Teoreticko-metodologický seminář I	-	-	2023/2024	
		předmět	AXKATMS03	Teoreticko-metodologický seminář II	-	-	2023/2024	

přidat
 předmět
 popis předmětu
 postup v přípravě disertační práce
 skupiny předmětů
 popis průběhu studia

Detail návrhu ISP po přidání nových částí:

Disertační práce a postup v přípravě disertační práce						
		Typ	Název, podrobnosti	Komentář		Rok vložení
		disertační práce	Jazyk disertační práce: čeština			2023/2024
		postup v přípravě disertační práce	Vyplň studente...			2023/2024

Státní doktorská zkouška a obhajoba disertační práce						
Průběh studia						
		Název, podrobnosti	Komentář		Rok vložení	
		Vyplň studente				2023/2024

III. Komentovat návrh / vrátit návrh studentovi / předat návrh Oborové radě

V detailu návrhu plánu dole je v poli *Školitel akce* rolovací menu, kde zvolíte, co chcete provést. V nabídce jsou tři možnosti:

1. komentovat výsledný návrh
2. vrátit návrh studentovi
3. předat návrh plánu Oborové radě.

The screenshot shows the 'Detail plánu - NÁVRH' interface. It features a list of expandable sections: Student, Předseda OR, Školitel, Konzultant/konzultantka, Stav plánu, Historie důvodů vracení návrhu individuálního studijního plánu, Disertační práce a postup v přípravě disertační práce, Státní doktorská zkouška a obhajoba disertační práce, Průběh studia, and Přehled povinností. The 'školitel akce:' section is expanded, showing a dropdown menu with three options: 'komentovat výsledný návrh', 'vrátit návrh plánu studentovi', and 'postoupit plán oborové radě'. A 'proved' button is visible next to the dropdown. The footer of the page includes 'Univerzita Karlova | Filozofická fakulta'.

1. Komentovat výsledný návrh

Detail plánu - NÁVRH	
+ Student:	
+ Předseda OR:	
+ Školitel	
+ Konzultant/konzultantka:	
+ Stav plánu	

Hodnocení studijního plánu	
Hodnocení návrhu ISP:	<div style="background-color: #ffffcc; height: 150px; width: 100%;"></div>
Maximální délka 500 znaků, zadáno 0, zbývá 500.	
<input type="button" value="Ulož"/>	<input type="button" value="Ulož a předej oborové radě"/>

Hodnocení návrhu ISP můžete pouze *Uložit*, pokud byste pak chtěli ještě s návrhem pracovat. V případě, že hodnocení návrhu ISP je finální, můžete zvolit druhou variantu - *Ulož a předej oborové radě*.

2. Vrátit návrh plánu studentovi k doplnění

Detail plánu - NÁVRH	
+ Student:	
+ Předseda OR:	
+ Školitel	
+ Konzultant/konzultantka:	
+ Stav plánu	
+ Historie důvodů vracení návrhu individuálního studijního plánu	
+ Disertační práce a postup v přípravě disertační práce	
+ Státní doktorská zkouška a obhajoba disertační práce	
+ Průběh studia	
+ Přehled povinností	
▶ Školitel akce:	
vrátit návrh plánu studentovi	<input type="button" value="proved'"/>

V poli Školitel akce zvolíte možnost Vrátit návrh plánu studentovi a potvrdíte. V dalším kroku doplníte nezbytný komentář.

Detail plánu - NÁVRH	
+ Student:	
+ Předseda OR:	
+ Školitel	
+ Konzultant/konzultantka:	
+ Stav plánu	

Komentář k vrácení návrhu plánu	
Text komentáře:	<div style="background-color: #ffffcc; height: 150px; width: 100%;"></div>
Maximální délka 1300 znaků, zadáno 0, zbývá 1300.	
<input type="button" value="Odeslat"/>	Po doplnění komentáře k vrácení návrhu plánu potvrdíte tlačítkem <i>Odeslat</i>.

3. Postoupit návrh plánu Oborové radě

The screenshot shows a web interface titled "Detail plánu - NÁVRH". On the left, there is a list of expandable sections: Student, Předseda OR, Školitel, Konzultant/konzultantka, Stav plánu, Historie důvodů vracení návrhu individuálního studijního plánu, Disertační práce a postup v přípravě disertační práce, Státní doktorská zkouška a obhajoba disertační práce, Průběh studia, Přehled povinností, and Školitel akce. A red arrow points to the "Školitel akce:" section. Below this section, there is a dropdown menu with the text "postoupit plán oborové radě" and a "proved" button. A white dialog box is overlaid on the screen, containing the text "is.cuni.cz" and the question "Opravdu chcete návrh plánu předat? Poté již nebude možné provádět úpravy." with "OK" and "Zrušit" buttons.

Návrh plánu s vaším doplněným a uloženým komentářem můžete postoupit Oborové radě i v kroku *Školitel akce*, kde zvolíte z rolovací nabídky *předat plán oborové radě*. Když tento krok potvrdíte, už je to finální a návrh plánu se odešle.