

Manuál k vytvoření Individuálního studijního plánu (ISP)

Obsah

I. Seznámení s Oborovým studijním plánem.....	2
II. Přidání povinnosti pomocí kódu.....	5
III. Přidání povinnosti bez kódu.....	9
IV. Nastavení roku plnění.....	13
V. Přidání postupu v přípravě disertační práce a popisu průběhu studia.....	14
VI. Předání ISP školiteli.....	16

I. Seznámení s Oborovým studijním plánem

Na adrese plany.ff.cuni.cz se seznámte se svým oborovým studijním plánem (OSP). Nabídka se rozbaluje zleva doprava, nejprve tedy vyberete *jednoobor*, poté *doktorské* studium, poté příslušný *program (obor)* a nakonec rok přijetí *2023*. Pod tabulkou se Vám zobrazí odkaz na soubor ke stažení, přes který si OSP otevřete.

Samostatnost / sdruženost (oborovost)

sdružené – dvouobor

samostatné – jednoobor

Druh studia

magisterské pětileté

navazující magisterské

bakalářské

doktorské

Program (obor)

Anglická a americká literatura

Anglický jazyk

Anglofonní literatury a kultury

Anglophone literatures and cultures

Aplikovaná lingvistika se zaměřením na didaktiku jazyka

Archeologie pravěku a středověku

Asian history and culture

Auxiliary historical sciences

Blízkovýchodní studia

Classical archaeology

Clinical psychology and health psychology

České dějiny

Rok přijetí

2014

2015

2016

2017

2018

2019

2020

2021

2022

2023

Soubor ke stažení

[Otevřít studijní plán oboru Anglický jazyk \(doktorské studium\) platný pro studenty přijaté v letech 2017 až 2023](#)

Většinu OSP (předměty, které jsou povinné a shodné pro všechny studenty příslušného oboru) budete mít ve Vašem ISP v SIS už vložené. Vaším úkolem je přidat položky povinně volitelné, případně volitelné, a nastavit roky plnění u povinností, u nichž máte možnost si rok plnění určit sami (po dohodě se školitelem). **Výčet všech položek, které je třeba v SIS dovyplnit, najdete na konci každého OSP pod nadpisem *Instrukce pro sestavování individuálního studijního plánu.***

Na adrese is.cuni.cz/studium se poté přihlaste do SIS. Pokud máte na výběr více uživatelských rolí, zvolte z nabídky své aktuální doktorské studium. Svůj ISP pak naleznete v modulu *Individuální studijní plán*:

SIS Studijní informační systém (verze jádra: 2289) Filozofická fakulta

477:37 Textový režim Jiná role


Výuka


- Termíny zkoušek - vypisování
- Výsledky zkoušek
- Státní závěrečné zkoušky
- Státní závěrečné zkoušky - protokoly
- Šetření
- Rozpis výuky
- Předměty
- Zápis studentů do předmětů
- Záznamník učitele
- Studentské a závěrečné práce
- Studijní publikace

Rozvrh

- Individuální studijní plán Ph.D. studentů
- Rozvrh NG

Pomocí modré ikony si založíte plán:


<input type="checkbox"/>	Jméno a příjmení ↓ ↓	Stav plánu ↓ ↓ Fakulta ↓ ↓	Plán ↓ ↓ ↓ ↓	Studijní stav ↓ ↓ ↓ ↓	Rok přijetí ↓ ↓	Obor studia ↓ ↓	Školitel ↓ ↓	Konzultant ↓ ↓
<input type="checkbox"/>		FF	 Plán není založen	studuje	2022			



Pokud budete potřebovat práci přerušit, můžete se zde k tvorbě plánu opět vrátit pomocí modré ikony:

Individuální studijní plán Ph.D. studentů (verze: 711) Studium: Filozofická fakulta

56:54 Plán

Jméno a příjmení ↓ ↓	Stav plánu ↓ ↓	Plán ↓ ↓	Studijní stav ↓ ↓	Rok přijetí ↓ ↓	Obor studia ↓ ↓	Školitel ↓ ↓
	 návrh ISP - => student	22247	studuje	2022	TAK	

Oddělení informačních systémů Studijní oddělení FAQ Oddělení doktorského studia a akademických kvalifikací

Do **31. 10. 2023** (nebo do dřívějšího předání školiteli) zde můžete své ISP editovat. Plán doplňte v souladu s *Instrukcemi pro sestavování individuálního studijního plánu* a po domluvě se školitelem.

II. Přidání povinnosti pomocí kódu

Pokud znáte kód povinnosti, kterou je třeba přidat, postupujte následovně:

Krok 1 - zaklikněte kolonku „předmět“ a kliknete na políčko „přidat“.

Průběh studia				
Přehled povinností				
?	?	Typ	Kód	Název, podrobnosti
×		předmět	AXKADOS01	Doktorandský seminář I
×		předmět	AXKADOS02	Doktorandský seminář II
×		předmět	AXKADOS03	Doktorandský seminář III
×		předmět	AXKADOS04	Doktorandský seminář IV
×		předmět	AXKADIS02	Komentovaná osnova práce
×		předmět	AXKADIS03	Předkládání částí kapitol dizertační práce
×		předmět	AXKAOAK09	Aktivní účast na konferenci
×		předmět	AXKAOAK10	Odborná publikace
×		předmět	AXKAOAK11	Zahraniční stáž
×		předmět	AXKASPE22	Umění a archeologie starořeckého světa a římské říše
×		předmět	AXKATMS02	Teoreticko-metodologický seminář I
×		předmět	AXKATMS03	Teoreticko-metodologický seminář II



přidat předmět ...


Student akce:

Krok 2 – vyplňte kód předmětu, rok plnění a klikněte na políčko „Ulož“

Editace povinnosti

⚠ Podle ustanovení Studijního a zkušebního řádu UK není možno do ISP vkládat předměty absolvované v p

* Kód předmětu: AXJAZ0001 Angličtina  

* Akademický rok: 2022/2023 

Semestr: žádný zimní letní oba



Ulož


Pokud znáte pouze část kódu, typicky je to tak u oborové zkoušky, klikněte u kódu předmětu na ikonku lupy, čímž se Vám otevře nové okno:

Krok 1

Editace povinnosti

⚠ Podle ustanovení Studijního a zkušebního řádu UK není možno do ISP vkládat předměty absolvované v předchozím studiu. Takové předměty se nenabízejí v dialogích pro přidání a párování předmětů.

* Kód předmětu:  

* Akademický rok: --- 

Semestr: žádný zimní letní oba

Ulož

[Oddělení informačních systémů](#) [Studijní oddělení](#) [FAQ](#) [Oddělení doktorského studia a akademických kvalifikací](#)

Krok 2 – zadejte začátek kódu nebo název předmětu, čímž dojdete k seznamu specializací a vyberte z nich tu, na které jste se domluvili se školitelem:

Vyhledávání: Kód předmětu

Fakulta: Filozofická fakulta

Pracoviště: ---

Název:

Kód: AXCJSPE

Vyhledej

Kód	Název	Pracoviště	Fakulta
AXCJSPE02	Volitelný předmět I	21-UCJTK	FF
AXCJSPE03	Písemná práce	21-UCJTK	FF
AXCJSPE04	Onomastika	21-UCJTK	FF
AXCJSPE05	Sociolingvistika	21-UCJTK	FF
AXCJSPE06	Stratifikace jazyka	21-UCJTK	FF
AXCJSPE07	Slang	21-UCJTK	FF

Krok 3 – dále je již postup stejný – zadáte rok plnění a kliknete na uložit:

Editace povinnosti

Podle ustanovení Studijního a zkušebního řádu UK není možno do ISP vkládat předměty absolvované v předchozím studiu.




* Kód předmětu: AXCJSPE05 Sociolingvistika

* Akademický rok: 2022/2023

Semestr: žádný zimní letní oba

Ulož Zpět bez uložení změn

V případě potřeby můžete předmět smazat přes ikonku u předmětu:

+ Průběh studia				
- Přehled povinností				
?	?	Typ	Kód	Název, podrobnosti
		předmět	AXKADOS05	Sociolingvistika
		předmět	AXKADOS01	Doktorandský seminář I
		předmět	AXKADOS02	Doktorandský seminář II
		předmět	AXKADOS03	Doktorandský seminář III

III. Přidání povinnosti bez kódu

Pokud kód neznáte - typicky je to u individuální studijní povinnosti - můžete povinnost vytvořit pomocí *popisu předmětu* (konkrétní kód k ní může být přiřazen později na základě již existujícího předmětu nebo předmětu, který Vám nově založí Vaše referentka z Referátu doktorského studia na základě pokynu Vašeho školitele):

Krok1.:

<input type="checkbox"/>		předmět	AXKADIS02	Komentovaná učebna práce
<input checked="" type="checkbox"/>		předmět	AXKADIS03	Předkládání částí kapitol dizertační práce
<input checked="" type="checkbox"/>		předmět	AXKAOAK09	Aktivní účast na konferenci
<input checked="" type="checkbox"/>		předmět	AXKAOAK10	Odborná publikace
<input checked="" type="checkbox"/>		předmět	AXKAOAK11	Zahraniční stáž
<input checked="" type="checkbox"/>		předmět	AXKASPE22	Umění a archeologie starořeckého světa a římské říše
<input checked="" type="checkbox"/>		předmět	AXKATMS02	Teoreticko-metodologické
<input checked="" type="checkbox"/>		předmět	AXKATMS03	Teoreticko-metodologické

přidat předmět popis předmětu skupiny předmětů

Student akce:

Krok 2:

Editace povinnosti

⚠ Podle ustanovení Studijního a zkušebního řádu UK není možno do ISP vkládat předměty absolvované v předchozím studiu. Takové předměty se nenabízejí v dialogích pro přidání a párování předmětů.

* Název předmětu:

Upřesnění povinnosti (nevyplňujte v případě publikace a konference):

Maximální délka **2500** znaků, zadáno **130**, zbývá **2370**.

* Akademický rok:

Semestr: žádný zimní letní oba

Před přidáním povinnosti bez kódu ověřte, zda Váš obor nemá definovanou skupinu předmětů, z nichž by si bylo možné vybrat:

Krok 1:

		předmět	AXKAOAK10	Odborná publikace
		předmět	AXKAOAK11	Zahraniční stáž
		předmět	AXKASPE22	Umění a archeologie starořeckého světa a římské říše
		předmět	AXKATMS02	Teoreticko-metodologický seminář I
		předmět	AXKATMS03	Teoreticko-metodologický seminář II

přidat předmět popis předmětu skupiny předmětů

Student akce:

Krok 2

Filtr:

Typ skupiny předmětů: PVP Jazyky Klasické archeologie

Pouze nezapsané předměty a předměty s možností opakovaného zápisu

Podle ustanovení Studijního a zkušebního řádu UK není možno do ISP vkládat předměty absolvované v předchozím studiu. Takové předměty se nenabízejí v dialogích pro přidání a párování předmětů.

Krok 3

Filtr:

Typ skupiny předmětů: PVP Jazyky Klasické archeologie ▼

Pouze nezapsané předměty a předměty s možností opakovaného zápisu

Akademický rok	Semestr	Kód předmětu	Předměty	Kapacita
Volné předměty				
<input checked="" type="checkbox"/> *	2022/2023 ▼	AXJAZ0001	Angličtina	x
<input type="checkbox"/> *	--- ▼	AXJAZ0002	Francouzština	x
<input type="checkbox"/> *	--- ▼	--- Z0003	Italština	x
<input type="checkbox"/> *	--- ▼	--- Z0005	Němčina	x
<input type="checkbox"/> *	--- ▼	--- 0006	Ruština	x

Akce:

* Označené ▼

IV. Nastavení roku plnění

U všech povinností, u nichž Váš OSP nepředepíše, kdy přesně mají být splněny, nastavte rok plnění:

Krok 1:

		předmět	AXKAOAK09	Aktivní účast na konferenci
		předmět	KAOAK10	Odborná publikace
		předmět	AXKAOAK11	Zahraniční stáž

Krok 2:

Editace povinnosti

Podle ustanovení Studijního a zkušebního řádu UK není možno do ISP vkládat předměty absolvované v

Kód předmětu: Odborná publikace [AXKAOAK10]

* Akademický rok:

Semestr: žádný zimní letní oba

V. Přidání postupu v přípravě disertační práce a popisu průběhu studia

Do ISP je rovněž možné si přidat dvě samostatné části, které umožňují podrobnější popis Postupu v přípravě disertační práce a Popisu průběhu studia.

	předmět	AXKAOAK11	Zahraníční stáž	-	-	2023/2024	
	předmět	AXKATMS02	Teoreticko-metodologický seminář I	-	-	2023/2024	
	předmět	AXKATMS03	Teoreticko-metodologický seminář II	-	-	2023/2024	

předmět popis předmětu postup v přípravě disertační práce skupiny předmětů popis průběhu studia

V dalším kroku doplníte komentář a uložíte.

Editace povinnosti

* Popis průběhu studia: Vyp1ň studente

Maximální délka 15000 znaků, zadáno 14, zbývá 14986.

Detail v ISP po přidání:

[-] Disertační práce a postup v přípravě disertační práce				
[?] [?] Typ		Název, podrobnosti	Komentář	[?] Rok vložení
	disertační práce	<input type="checkbox"/> Jazyk disertační práce: čeština		<input type="checkbox"/> 2023/2024
	postup v přípravě disertační práce	Vyplň studente...		<input type="checkbox"/> 2023/2024
+ Státní doktorská zkouška a obhajoba disertační práce				
[-] Průběh studia				
[?] [?] Název, podrobnosti		Komentář	[?] Rok vložení	
	Vyplň studente		<input type="checkbox"/> 2023/2024	

VI. Předání ISP školiteli

Po doplnění všech povinností a roku jejich plnění **předejte ISP školiteli:**

	předmět	OAK11	Zahraniční stáž	2024/2025	oba
	předmět	TMS02	Teoreticko-metodologický seminář I	2024/2025	oba
	předmět	SPE22	Umění a archeologie starořeckého světa a římské říše	2025/2026	oba
	předmět	TMS02	Teoreticko-metodologický seminář II	2025/2026	oba

předmětů skupiny předmětů

Student akce:

Po rozkliknutí modulu ISP pak můžete sledovat, v jakém stavu je plán a na kom je momentálně odpovědnost:

Individuální studijní plán Ph.D. studentů (verze: 711) Studium:

Hledání v individuálních studijních plánech Filozofická fakulta

59:54 Plán

Jméno a příjmení	Stav plánu	Plán	Studijní stav	Rok přijetí	Obor studia	Školitel
	návrh ISP student ⇒ školitel	22247	studuje	2022	ZAK	

Oddělení informačních systémů | Studijní oddělení | FAQ | Oddělení doktorského studia a akademických kvalifikací